

МІЖНАРОДНІ ПРАВИЛА СПОРТІНГУ

I. Визначення міжнародних правил спортінгу

II. Суддівство змагань

III. Організація змагань

01.01.2025

Міжнародна федерація стрільби із спортивно-мисливської зброї
75017, Франція, Париж, вул. Медерик, 10 Телефон: (33) (0)1 4293 4053/ Факс: (33) (0)1 4293 5822 /
E-mail: fitasc@fitasc.com

I. Визначення міжнародних правил спортінгу

Розділ 1 - Визначення спортінгу

«Спортінг» - це стрілецька дисципліна, що імітує полювання по диких птахам і тваринах з використанням мисливської зброї та штучних мішеней. Дисципліна використовує повний спектр можливих типів місцевості та мішеней різних видів, з ціллю розвитку технічних та спортивних навиків стрільця. На майданчику (лінії) представлені мисливські траєкторії різних рівней складності.

При організації спортингового майданчику (лінії) необхідно прийняти до уваги безпеку всіх присутніх поблизу майданчику, а також захист рослинності та бережливе відношення до навколишнього середовища. Заборонена стрільба по тваринам і птахам.

Розділ 2 - Майданчики для спортінгу

2.1. Стрілецькі лінії

В залежності від конфігурації місцевості майданчики для спортінгу повинні бути забезпечені достатньою кількістю металевих машинок, щоб створити для стрільця умови, максимально наближені до природної мисливської стрільби по дичині: куріпкам, качкам, фазанам, зайцям і т.д. Траєкторії мішеней повинні бути: висхідні, низхідні, такі, що віддаляються, повертаються, на відкритих місцевостях і в лісі, в оточенні дерев або

2.2. Метальні машинки

Стрілецькі майданчики повинні бути обладнані наступним чином:

| Тип місцевості | Кількість металевих машинок | Кількість одиночних мішеней і дуплетів |
|--|--|--|
| Стрілецький майданчик(стара система) | 5 металевих машинок на 3 стрілецькі позиції | 15 одиночних мішеней, 5 дуплетів |
| Лінія з 4 стрілецькими позиціями (нова система) | 3 позиції з 4 металевими машинками і одна позиція (№2 або №3) з 3 металевими машинками | 15 одиночних, 5 дуплетів, з яких 2 дуплета на стрілецькій позиції з 3 металевими машинками |
| Лінія з 5 стрілецькими позиціями (нова система) | 5 стрілецьких позицій з 3 металевими машинками на кожній | 15 одиночних, 5 дуплетів |
| Лінія з 3 стрілецькими позиціями (нова система): допустима тільки для Гран-Прі | 5 металевих машинок на кожній стрілецькій позиції | 15 одиночних, 5 дуплетів |

Машинки можуть мати механічне, автоматичне або змішане управління. Вони повинні бути позначені за допомогою букв алфавіту (А,В,С,Д) зліва направо від стрілецького місця. куців або без них ...

2.3. Мішені

Мішені - це стандартні мішені, мішені «Заєць», міді, суперміні, «Бату», «Флеш» і «Пропелер». Мішені повинні бути обов'язково кольоровими і виділятися на фоні докільця. Використання двокольорових мішеней не рекомендується.

2.4. Стрілецькі місця

Стрілецькі місця обмежуються квадратом зі стороною 1 м або колом діаметром близько 1 м. Якщо це можливо, поверхня стрілецького місця повинна бути рівною з міркувань техніки безпеки та запобіганню ковзання стрільця.

Перед стрілецьким місцем має бути розміщена табличка з чітко видимою програмою стрільби (напр. А, В, С..). Тип спеціальних мішеней повинно бути зазначено. Перед стрільбою суддя повинен переконатися у відповідності типу мішеней в 4 машинках і програмі.

Місця для очікування спортсменів повинні бути розташовані максимально близько до стрілецького місця. Це не повинно відволікати спортсменів і повинно відповідати вимогам техніки безпеки.

2.5. Траєкторії

2.5.1. Стрілецькі майданчики повинні відповідати мисливським нормам і стрілецьким дистанціям стрільби, тобто:

- забороняється стріляти по цілі, якщо вона знаходиться надто близько.
- зона дальності стрільби повинна бути обмежена максимальним розлетом шроту, щоб уникнути можливого поранення «тварин».

По всім одиночним мішеням повинна бути можливість стріляти 2-ма набоями.

Складність кожної траєкторії визначається наступним чином: процент попадання в кожному класі повинен відповідати наступним результатам вражених мішеней стрільцем середнього рівня підготовки:

| Складність | Клас А | Клас В | Клас С |
|------------|------------|----------------|----------------|
| | більше 80% | Від 60% до 80% | Від 40% до 60% |

На кожному стрілецькому місці рекомендується налаштовувати різні траєкторії по ступеню складності: від класу А до класу С:

- одна траєкторія А
- дві траєкторії В
- одна траєкторія С

При стрільбі 5 одиночних мішеней з одного стрілецького місця, додаткова мішень повинна бути класу А або В.

2.5.2. Тільки мішені, які запускаються на стрілецькому місці як одиночні, можуть використовуватись в дуплетах. Окрім того для всіх дуплетів:

- мішень класу С може використовуватися тільки в одному дуплеті в парі переважно з мішенню класу А
- в дуплеті можуть використовуватися дві мішені класу В або одна мішень класу В з мішенню класу А.

2.5.3. На стрілецькому місці з 3 машинками та двома дуплетами можуть бути або один синхронний дуплет і один послідовний, або два однакових. Не може бути два сигнальних дуплети.

Розділ 3 - Правила стрільби

3.1. Стрілецьке місце

3.1.1 Стрілець стоїть прямо, в позиції готовності до пострілу, обидві його ноги знаходяться в межах стрілецького місця, при цьому приклад рушниці торкається тіла.

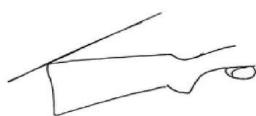
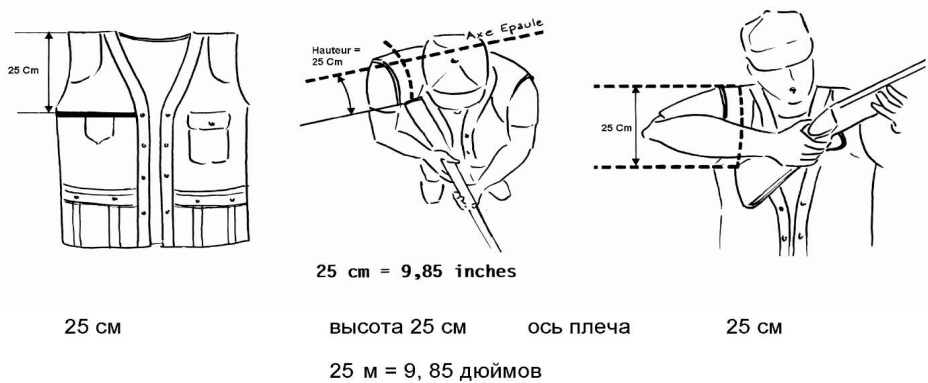
Це стосується всіх типів прикладів, включно:

- стандартного прикладу,
- прикладу типу «Монте Карло»,
- прикладу з регульованим гребнем або іншим пристосуванням, що дає можливість прискорити вскидку зброї.

Коли стрілець зайняв положення готовності, задня точка верхньої частини прикладу повинна бути під горизонтальною лінією, що нанесена на одяг стрільця. Ця лінія розташована на відстані 25 см (9,85") нижче середини медіани плеча вздовж її осі (див. схему нижче) та повинна чітко контрастувати з кольором одягу.

Стрілець повинен залишатися в такій позиції до тих пір, пока не побачить мішень.

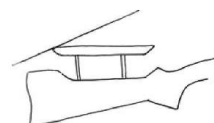
3.1.2 Стрілець не повинен вкладати зброю в плече до тих пір, поки не з'явиться мішень. В момент ведення стрільби по всім мішеням, включно по мішені «Заєць», приклад рушниці повинен бути прижатим до плеча.



Standard Stock



Monte Carlo stock



Stock with adjustable comb

3.1.3. В сигнальному, синхронному або послідовному дуплетах положення рушниці може бути вільним тільки між першою та другою мішенями.

3.1.4. Перевірка зброї

Перевірку зброї ні в якому разі не можна робити на стрілецькому місці. За бажанням перед початком змагань стрілець може перевірити свою рушницю на спеціально обладнаному для цього стрілецькому місці .

3.2 Захист органів слуху

Див. розділ "Правила проведення/Безпека", 8.9.

3.3 Захисні окуляри

Див. розділ "Правила проведення/Безпека", 8.10.

Розділ 4 - Визначення

4.1. Визначення одиночної мішені

Будь-яка одиночна мішень любого типу запускається з метательної машинки. Повина бути можливість використати два набоя на кожну одиночну мішень.

4.2. Визначення дуплетів

Стрільці можуть використати тільки два набоя на дуплет. Можна використати обидва набоя на одну мішень.

4.2.1 Сигнальний дуплет

Дві мішені, запущені з однієї або двох металених машинок: перша мішень подається по команді стрільця, друга мішень - в інтервалі від 0 до 3-х секунд після здійсненого пострілу по першій мішені.

4.2.2 Синхронний дуплет

Дві мішені, одночасно запущені з однієї або двох металених машинок по команді стрільця. Дозволено стріляти мішені в вільній послідовності.

4.2.3 Послідовний дуплет

Мішені запускаються з однієї металеної машини по одній траєкторії, з паузою на перезарядку машинки. Дозволено стріляти мішені в вільній послідовності.

II. Суддівство змагань

Розділ 5 - Судді

5.1 Судді, що приймають участь в міжнародних змаганнях, дають урочисту обіцянку:

- дотримуватись правил і забезпечити дотримання правил;
- приймати рішення чесно і безпристрасно;
- під час проведення змагань не враховувати своєї національної і громадянської приналежності;
- під час стрільби знаходитися на оптимальному місці, що дозволяє слідкувати за дотриманням правил;
- оголошувати про свої рішення достатньо гучно і ясно, щоб всі стрільці могли їх почути;
- з повагою вислуховувати протести стрільців, не дозволяючи здійснювати тиск на себе зі сторони стрільців ;
- мати при собі копію актуальних правил спортінгу на офіційних мовах Міжнародної федерації стрільби зі спортивно- мисливської зброї.

5.2 Кожен суддя повинен мати в розпорядженні дійсне суддівське посвідчення, видане національною федерацією його/її країни, або у випадку з головним суддею, міжнародне суддівське посвідчення, видане Міжнародною федерацією стрільби зі спортивно-мисливської зброї. В іншому випадку, зацікавлений суддя може виступати тільки як помічник судді, при умові попереднього погодження жури на поточні змагання.

5.3 Судді повинні забезпечити порядок та належне проведення стрільби на стрілецькому місці та під час перестрілювання.

5.4 Коли стрілець готовий до пострілу, він/вона озвучує судді "Готовий" або "Дай", а суддя аудіосигналом передає команду оператору металевих машин так швидко, як це можливо. Мішень повинна бути запущена на протязі трьох секунд після сигналу.

5.5 У виключних випадках суддя може перервати стрільбу, наприклад у випадку початку зливи або шторму, який, як передбачається, триватиме недовго. Якщо в подальшому суддя

вирішить, що пауза може затягнутися, він повинен негайно проінформувати про це Журі.

5.6 Стрілець не має права відмовитися від вилетівшої мішені, за виключенням того випадку, коли він не давав команди на її запуск. Право визначення, чи являється траєкторія або мішень "НЕПРАВИЛЬНОЮ" згідно правил, є виключно у судді.

Розділ 6 - Оцінка результатів

6.1 Судді приймають рішення єдиноосібно.

6.2 Стрільці групи не мають права втручатися або висловлювати свою думку про оцінку факту попадання по мішені.

6.3 Мішень зараховується як "ВРАЖЕНА":

Якщо стрілець зробив постріл по запусненій правильній мішені згідно правилам п.3.1, від неї відділився хоча б один видимий фрагмент або вона повністю або частково розбита. Ці умови відносяться також і до мішеней типу «Флеш».

6.4 Мішень зараховується "ПРОМАХ":

Якщо стрілець необґрунтовано не стріляв в мішень (послідовний або синхронний дуплет зараховується як "ПРОМАХ" плюс "ПРОМАХ").

Якщо стрілець стріляє, але не попадає в мішень, від неї не відокремився видимий уламок або видно тільки частки пилу («мішень пилила»).

Якщо виникла несправність зброї або набоїв, але стрілець відкрив рушницю або торкнувся рукою запобіжника до того, як суддя перевірить зброю.

Якщо виникла друга несправність зброї або набоїв в одній і тій самій серії.

6.5 "НЕПРАВИЛЬНА МІШЕНЬ " («НЕМАЄ МІШЕНІ»)

6.5.1 "НЕПРАВИЛЬНА МІШЕНЬ" через несправність зброї або набоїв

Таблиця внизу підходить для першого інциденту в поточній серії пострілів.

Стрілець отримує попередження за перший випадок і мішень оголошується "НЕПРАВИЛЬНОЮ МІШЕННЮ". Після першого випадку всі мішені, по яким не відбувся постріл по вказаним в таблиці причинам, зараховуються "ПРОМАХОМ".

| Дефект | Тип постріла | Дія |
|--|--------------------------------------|--|
| Два постріла одночасно (здвоєнний постріл) | По одиночній мішені | "Неправильна мішень", повтор мішені |
| | По першій мішені сигнального дуплету | "Неправильна мішень", повтор дуплету |
| | В синхронному дуплеті | "Неправильна мішень", повтор дуплету |
| | В послідовному дуплеті | "Неправильна мішень", повтор дуплету |
| Несправність на першому пострілі* | По одиночній мішені | "Неправильна мішень", повтор мішені |
| | В сигнальному дуплеті | "Неправильна мішень", повтор дуплету |
| | В синхронному дуплеті | "Неправильна мішень", повтор дуплету |
| | В послідовному дуплеті | "Неправильна мішень", повтор дуплету |
| Несправність на другому пострілі | По одиночній мішені | "Неправильна мішень", повтор мішені. Мішень може бути вражена тільки другим пострілом і рахується промахом, якщо вражена першим пострілом |
| | В сигнальному дуплеті | "Неправильна мішень", повтор дуплету. Результат першого пострілу зараховується |
| | В синхронному дуплеті | "Неправильна мішень", повтор дуплету |
| | В послідовному дуплеті | "Неправильна мішень", повтор дуплету |

*** якщо спортсмен робить другий постріл, результат зараховується**

6.5.2 "НЕПРАВИЛЬНА МІШЕНЬ – НЕМАЄ МІШЕНІ" через мішені

Таблиця нижче відноситься до наступних випадків:

- мішень розстроцилась при запуску;
- мішень була запущена не з тієї металльної машинки;
- при запуску одиночної мішені вилетіло дві мішені з двох металльних машинок одного стрілецького місця;
- при запуску мішені іншого кольору, розміру або типу;
- якщо суддя вважатиме траєкторію руху неправильною;
- якщо мішень подана з затримкою більше трьох секунд після команди судді;
- якщо стрілець не давав команду на запуск мішені;
- якщо суддя вважатиме, що стрільцю явно заважали;
- якщо суддя не може оцінити стрільбу по мішені.

| Тип | Дія |
|--|--|
| Одиночна мішень | "НЕМАЄ МІШЕНІ", повтор мішені |
| Мішень «Заєць» розтрощилась після того, як по ній здійснено промах першим пострілом і до початку другого пострілу | "НЕМАЄ МІШЕНІ", повтор мішені. Мішень може бути вражена тільки другим пострілом і зараховується "ПРОМАХОМ", якщо вражена першим пострілом. |
| Перша мішень в сигнальному дуплеті | "НЕМАЄ МІШЕНІ", повтор дуплету |
| Сигнальний дуплет, у випадку, коли перша мішень (або її уламки) розбили другу до того, як стрілець здійснив другий постріл | "НЕМАЄ МІШЕНІ", повтор дуплету. Результат першої мішені зараховується. |
| Друга мішень в сигнальному дуплеті | "НЕМАЄ МІШЕНІ", повтор дуплету. Результат першого пострілу зараховується. |
| Синхронний дуплет | "НЕМАЄ МІШЕНІ", повтор дуплету. Результат не зараховується. |
| Послідовний дуплет | "НЕМАЄ МІШЕНІ", повтор дуплету. Результат не зараховується. |

У всіх дуплетах, якщо обидві мішені вражені одним пострілом, результат зараховується як "ВРАЖЕНА" плюс "ВРАЖЕНА".

Розділ 7 – Зброя та набой

7.1 Визначення

Вся мисливська шротова зброя, включно з напівавтоматичною (за виключенням помпових рушниць), дозволена при умові, що її калібр не перевищує 12, з мінімальною довжиною стволу 66см. Заборонено використання мікрокамер, вмонтованих на зброї.

З усіма рушницями, навіть розряженими, необхідно поводитися з особливою обережністю. Рушниці слід переносити у відкритому вигляді (напівавтоматичні рушниці з відкритими затворами) зі стволом, направленим тільки вгору або вниз.

Використання погоних ременей на рушницях заборонено.

Якщо стрілець не користується своєю рушницею, він зобов'язаний поставити її в вертикальне положення в піраміду для рушниць або в спеціально відведене для цього місце. У напівавтоматичних рушниць необхідно відкрити затвор.

7.2. Заборонено чіпати зброю другого стрільця без його дозволу.

Двом стрільцям однієї групи не дозволяється використовувати/ділити одну рушницю на офіційних змаганнях або чемпіонатах.

7.3. У виключних обставинах, у випадку несправності зброї, стрілець може позичити рушницю в другого стрільця, з погодження останнього, для того, щоб завершити серію.

Повна або часткова заміна зброї, змінних чоків або стволів дозволена під час однієї серії між стрілецькими місцями або між подачею одиночних мішеней і дуплетів, однак це не повинно ставати причиною затримки або зупинки стрільби.

7.4 Стрільці на стрілецькому місці не мають права вчиняти ніяких із описаних вище змін.

7.5 Максимальний час між подачею одиночних мішеней або дуплетів - **15 секунд**. Якщо стрілець перевищує даний проміжок часу, суддя дає стрільцю попередження і тоді вступає в силу розділ 12.2.

7.6 При першій несправності зброї суддя зараховує мішень "НЕПРАВИЛЬНОЮ". При наступних несправностях в поточній серії мішені зараховуються як "ПРОМАХ". Якщо зброю стрільця відремонтовано до того, як решта стрільців групи закінчать стрільбу на номері, стрілець може стріляти останнім з дозволу судді. Якщо ремонт провести неможливо, стрілець з дозволу судді може продовжити участь зі своєю групою за умови, що він/вона негайно отримає другу рушницю (див. Розділ 7.3). В іншому випадку стрілець повинен покинути своє місце і групу і може достріляти, тільки, якщо в другій групі з'явиться вільне місце і журі дасть йому/її на це дозвіл.

7.7 Якщо два стволи рушниці вистрілюють одночасно (здвоєний постріл) через неправильне спрацювання рушниці при подачі одиночної мішені або першої мішені в дуплеті, мішень зараховується "НЕПРАВИЛЬНОЮ" і результат не зараховується (Розділ 6.5).

7.8 Максимальна вага заряду набоїв не повинна перевищувати 28 грам з максимальною погрешністю +2%. Шрот повинен мати сферичну форму звичайного діаметру від 2.0 до 2,5 мм з похибкою плюс-мінус 0,1мм.

- категорично забороняється використовувати розсіюючі (дисперсантні) та інші, не призначені для зарядки патронів пристрої, а також використовувати перезарядженні набої;
- категорично забороняється використання набоїв із змішаним шротом різного діаметру, а також використання чорного пороху та трасуючих набоїв.

7.9 Якщо обидві мішені в дуплеті вражені одним пострілом, вони зараховуються як "ВРАЖЕНА" та "ВРАЖЕНА".

7.10 Перед тим, як стрілець встане на стрілецьке місце, суддя може попросити його дати два набої для перевірки - один із правої кишені куртки стрільця і один із лівої кишені.

7.11 **ОБОВ'ЯЗКОВЕ МАРКУВАННЯ "RELEASE TRIGGER"** (Зворотній спуск)

Рушниці з цим механізмом повинні бути обов'язково промарковані. На зовнішній стороні прикладу кріпиться **флюоросцентна наліпка "R"**. Якщо механізми такого типу заборонені в країні проведення змагань, це повинно бути відображено в регламенті про проведення змагань.

7.12 Механізм з 1-им зворотнім спуском і 2-им звичайним спуском.

7.12.1 На першому пострілі, у випадку "НЕМАЄ МІШЕНІ", оголошеному суддею, або з будь-якої іншої причині, яка перешкоджає стрільбі, стрілець повинен:

- або тримати спусковий гачок натиснутим і викликати нову мішень;
- або тримати спусковий гачок натиснутим та одночасно відімкнути ричаг відмикання, щоб відкрити та розрядити рушницю;
- для напівавтоматичних рушниць: поставити запобіжник і два рази потягнути рукоятку затвору (розрядити магазин);
- або повідомити суддю і здійснити 1-й постріл в безпечному напрямку, вказаному суддею.

7.12.2 Випадок "НЕМАЄ МІШЕНІ" на другому пострілі:

-якщо стрілець здійснив постріл по першій мішені, а друга визначена суддею як "НЕМАЄ МІШЕНІ"- стрілець може відкрити рушницю.

7.13 Механізм з двома зворотніми спусками:

7.13.1 Те ж саме, що в пункті 7.12.1

7.13.2 Те ж саме, що в пункті 7.12.1

Розділ 8 - Правила проведення / Безпека

8.1 Якщо стрілець демонструє поведінку, яка вказує, що він/вона втратив/ла над собою контроль (кидає рушницю, лається нецензурно або проявляє агресію по відношенню до судді або других учасників змагань і т.п.), суддя повинен проінформувати про це журі так швидко, наскільки це можливо (п.13.4).

8.2 Стрілець може стріляти тільки тоді, коли прийде його / її черга і тільки тоді, коли буде подана його мішень.

Стрільцям забороняється цілитися або стріляти в мішені інших стрільців або цілитися та **прицільно** стріляти в живих тварин (п.13.4).

Забороняється моделювання стрільби зі зброєю на стрільбищі або за його межами. Якщо стрілець до виклику мішені моделює постріл (прикладує рушницю, стежить за передбачуваною траєкторією проліту мішені) або здійснює ненавмисний постріл, суддя повинен оголосити йому **ПОПЕРЕДЖЕННЯ**. При наступних попередженнях будь-яке наступне попадання зараховується як "ПРОМАХ".

8.3 Стрільці повинні бути готові здійснити постріл негайно по команді і повинні мати необхідну кількість набоїв і екіпіровки для своєї серії. Ні за яких умов стрілець не може розпочинати рух по направленню до стрілецького місця до тих пір, доки попередній стрілець його не покинув і не настала його черга зайняти це місце.

8.4 Стрілець повинен заряджати рушницю тільки на стрілецькому місці і тільки після того, як суддя дав дозвіл розпочати стрільбу, при цьому стволи мають бути направлені в зону стрільби.

8.5 Напівавтоматичні рушниці повинні заряджатися максимум двома набоями.

8.6 Стрілець не повинен розвертатися на стрілецькому місці, поки він не відкрив свою рушницю і не дістав набої, незалежно від того, стріляв він чи ні. Якщо на стрілецькому місці є контейнер для гільз, стрілець повинен викинути відстріляні гільзи

туди. Якщо використовується напівавтоматична зброя, стрілець повинен прибрати гільзи, коли йде зі свого місця. Недотримання цього приводить до штрафів (Жовта / Червона картка, розділ 13 «Покарання»).

8.7 Під час показу мішеней або при зупинках стрільби стрілець зобов'язаний тримати свою рушницю відкритою і незарядженою. Рушницю можна закрити тільки з дозволу судді.

8.8 Якщо стрілець не зміг зробити постріл через неправильне спрацювання рушниці або набоїв, він повинен залишатися на своєму місці з рушницею, направленою в зону вогню, не відкривати її та не торкатись запобіжника, аж поки суддя не перевірить її. Якщо стрілець у випадку відсутності пострілу або неспрацювання зброї або набоїв самостійно відкриє зброю або торкнеться запобіжника до того, як суддя перевірить її, мішень або мішені зараховуються як ПРОМАХ/ ПРОМАХИ.

8.9 Захист органів слуху

Захист органів слуху є обов'язковим для всіх стрільців, суддей, робітників і глядачів на території або поблизу території проведення змагань. Будь-який стрілець, який не забезпечив захист органів слуху, рахується відсутнім і карається згідно з розділом 16.7. Назвні клубного приміщення діти, що присутні, обов'язково повинні вдягати засоби захисту органів слуху.

8.10 Захисні окуляри

Носіння захисних окулярів є обов'язковим без виключень для всіх стрільців, суддів, робітників і других присутніх, що знаходяться в безпосередній близькості від стрілецького місця. Будь-який стрілець, що знаходиться на стрілецькому місці без захисних окулярів, рахується відсутнім і карається згідно розділу 16.7.

8.11 Під час стрільби серії на змаганнях ніхто не може тренувати спортсмена. Це є неприпустимим. Якщо суддя зафіксує, що такий випадок має місце, спортсмен отримує Жовту картку. За аналогічні повторні порушення повинні примінятися штрафи згідно Розділу 13 «Покарання» (Жовта / Червона картка).

Особу, яка помічена в тренуванні спортсмена під час виконання серії, суддя повинен видалити з місця проведення стрільби.

Розділ 9 - ПРОТЕСТИ І АПЕЛЯЦІЇ

9.1 Стрільці повинні вражати мішені в зоні видимості судді так, щоб він/вона могли винести рішення.

9.2 Якщо суддя вважатиме, що мішень була вражена за природною перешкодою або за межами обмеження дальності пострілу, рішення судді не може бути оскаржене.

9.3 Ні за яких умов стрільцям не дозволяється залишати своє місце або підіймати мішень, щоб перевірити, чи була вона вражена чи ні.

9.4 Даючи команду на запуск наступної мішені, стрілець погоджується з рішенням судді стосовно враження попередньої мішені.

9.5 Якщо стрілець не згоден з рішенням судді, апеляцію необхідно подати негайно на стрілецькому місці, піднявши руку та заявивши "АПЕЛЯЦІЯ" або "ПРОТЕСТ". Суддя повинен зупинити стрільбу, а стрілець повинен обґрунтувати апеляцію.

9.5.1 Якщо суддя переконається в тому, що стрілець правий, він негайно підтверджує своє рішення, яке потім вступає в силу без можливості опротестування, а стрілець має продовжити стрільбу (пункт 10.1 і 10.2).

9.5.2 Якщо у судді виникли сумніви, стосовно позиції стрільця, він може проконсультуватися з одним із вказаних нижче людей перед тим, як прийняти остаточне рішення :

- другий присутній суддя;
- оператор металевих машинок;
- стрільці стріляючої групи.

Суддя не зобов'язаний погоджуватися з вищезазначеними та їх думками.

9.5.3 Після описаної вище консультації суддя виносить остаточне рішення, яке потім стає неоспоримим і, таким чином, обов'язковим для стрільця (пункт 10.1 і 10.2).

9.6 Всі рішення судді можуть бути оскаржені стрільцями в Журі, за виключенням факту промаху або враження мішеней, правильності запущеної мішені або її відхилень за межі зазначеної траєкторії. За цих обставин рішення судді не може бути опротестоване.

9.7 Щоб подати апеляцію проти рішення судді, стрілець повинен внести в журі протест в писемному вигляді з внесенням депозиту в розмірі 40% від сплати за участь в змаганнях.

9.8 Якщо журі прийме рішення на користь стрільця, застава повертається. В іншому випадку кошти переходять в благодійний фонд, заснований Президентом ФІТАСК. Якщо журі вважатиме протест обґрунтованим по причинах, крім вказаних в розділі 9.6, журі може дати вказівку судді змінити своє рішення. Журі може також призначити нового суддю або змінити рішення судді (розділ 9.6).

РОЗДІЛ 10 - Відмова підкоритися правилам

10.1 Стрільці повинні відновити стрільбу на протязі п'ятнадцяти секунд з моменту остаточного рішення судді.

10.2 Якщо стрілець не відновить стрільбу на протязі п'ятнадцяти секунд з моменту остаточного рішення судді, це розглядається як відмова підкоритися правилам і карається згідно Розділу 13.

10.3 Якщо суддя вирішить, що учасник змагань навмисно затримує стрільбу або вчиняє явно нечесно, це буде розцінено, як відмова підкоритися правилам.

Розділ 11 - Спроба тиску на суддю

11.1 Вважається, що стрільці тиснуть на суддю, якщо:

11.1.1 стрілець, до якого відноситься рішення судді, продовжує оспорювати остаточне рішення судді, висловлює своє до цього відношення невербально або вербально, незважаючи на відновлення стрільби;

11.1.2 стрілець, до якого відноситься рішення судді, явно оспорює це рішення;

11.1.3 присутні стрільці явно висловлюють свою думку або критикують рішення судді без дозволу судді .

Розділ 12 - Попередження

12.1 Якщо стрілець приймає неправильну позицію, що не відповідає вимогам, вказаним в Розділі 3.1 цих правил, або він/вона прикладає рушницю до того, як з'явиться мішень, йому вносятся словесне попередження і Жовта картка.

12.2 Після першого попередження, при здійсненні аналогічного порушення в поточній серії, суддя показує Червону картку і мішень оголошується (-ються):

- "ПРОМАХ" для одиночної мішені;
- "ПРОМАХ" і "НЕПРАВИЛЬНА МІШЕНЬ" для сигнального дуплету;
- "ПРОМАХ" і "ПРОМАХ" для синхронного дуплету;
- "ПРОМАХ" і "ПРОМАХ" для послідовного дуплету.

12.3 В мішень, оголошену суддею "НЕПРАВИЛЬНОЮ", не можна стріляти ні в якому разі. Будь-який стрілець, що порушив це правило після першого попередження понесе наступне покарання:

- "ПРОМАХ" за одиночну мішень;
- "ПРОМАХ" і "НЕМАЄ МІШЕНІ" для сигнального дуплету;
- "ПРОМАХ" і "ПРОМАХ" для синхронного дуплету;
- "ПРОМАХ" і "ПРОМАХ" для послідовного дуплету.

Розділ 13 - Покарання

13.1 Всі стрільці, що беруть участь в змаганнях, признають правила Міжнародної федерації стрільби зі спортивно-мисливської зброї і заявляють, що згідні з ними. Вони також приймають санкції або будь-які інші наслідки порушень правил, непокори суддівським розпорядженням і відмови від рішень суддів.

13.2 За перше порушення будь-якого розділу правил суддя або журі вносить попередження (Жовту картку).

13.3 У випадку повторного порушення, відмові підкоритися правилам або спробі тиснути на суддю, журі може покарати стрільця наступним чином

- штраф на одну мішень;
- штраф на 25 мішеней;
- виключення зі змагань.

13.4 На запит судді журі може негайно виключити з участі в змаганнях будь-яких стрільців, втративших над собою контроль або тих, що відмовились підкоритися правилам, або тих, що тиснули на суддю, або навмисно стрілявших в живих тварин.

13.5 При будь-якому виключенні з участі в змаганнях по розділу 13.4 повідомляється в національну федерацію стрільця і в головний офіс FITASC, де запис про виключення зберігається на протязі 5 років.

13.6 У випадку повторного виключення на протязі трьох років після першого, виключно по рішенню Комітету Міжнародної федерації стрільби зі спортивно-мисливської зброї, порушнику може бути остаточно відмовлено в участі в будь-яких змаганнях, що організовані Міжнародною федерацією стрільби зі спортивно-мисливської зброї.

13.7 Стрільцям, що були виключенні зі змагань, ні за яких обставин не сплачуються ніякі суми або компенсації.

Розділ 14 - Протокол серії

14.1 Протокол серії знаходиться у судді або у іншої людини, що була обрана суддею і під його наглядом. Кожен суддя повинен мати олівці різного кольору для кожного стрілецького місця на лінії.

Перш ніж склад піде на наступне стрілецьке місце, арбітр позначає зірочкою ім'я спортсмена, якому він передає протокол стрільби групи та робить фото цього протоколу серії з результатами.

14.2 Протокол серії заповнюється відповідно до моделі нижче:

Зразок протоколу

III. Організація змагань

Розділ 15 - Організація змагань

15.1 Національна федерація, що має відношення до змагань, повинна схвалювати стрілецькі лінії для національних змагань, в той час як міжнародна федерація повинна схвалювати стрілецькі лінії для міжнародних змагань.

15.2 Федерація, що контролює організацію міжнародного чемпіонату та бажає провести змагання на не схваленому майданчику або місцевості, повинна надати цей ландшафт, а також деталі проведення змагань представнику FITASC принаймі за 8 місяців до дати проведення змагань. FITASC може, якщо вважатиме за потрібне, зобов'язати федерацію призначити дизайнера майданчику, який буде відповідальним за дизайн і організацію стрілецьких ліній.

15.3 Федерація, член FITASC, може перекласти відповідальність за організацію змагань на один із її клубів, але вона вважається для FITASC повністю відповідальною за дотримання всіх вимог, вказаних вище.

15.4 Журі

15.4.1 За міжнародними змаганнями спостерігає журі, що складається із членів комітету FITASC, присутніх на змаганні та по одному представнику від кожної країни-учасника. Журі очолює представник організатора - члена FITASC. Члени комітету FITASC автоматично входять в журі, за винятком тих, хто входить до апеляційного журі.

15.4.2 Журі виносить рішення більшістю голосів від присутніх. У випадку рівності голосів, голова журі або його/її представник мають вирішальний голос.

15.4.3 Щоб вступити в силу, рішення повинні прийматися в присутності Голови Журі або його/її представника і, як мінімум, чверті членів журі.

15.4.4 У випадку крайньої необхідності (наприклад, ризика зупинки стрільби), два члени журі, призначених Головою і/або його представником, в якості виключення можуть прийняти рішення, яке потім підлягає подальшому схваленню зі сторони журі.

15.5 Роль Журі

15.5.1 Члени технічного комітету журі перед початком стрільби повинні перевірити, що зони вогню і стрілецькі лінії відповідають правилам і специфікаціям.

15.5.2 Після церемонії відкриття, федерація-організатор оголошує час початку стрільби, що обрало журі.

15.5.3 Журі повинно переконатися у тому, що під час стрільби буде дотримано всі правила і вимоги щодо безпеки.

15.5.4 Журі повинно перевірити зброю, набої і мішені з використанням тестового обладнання.

15.5.5 Журі повинно винести необхідні рішення відносно технічних несправностей, якщо Головний суддя таких ще не виніс.

15.5.6 Журі повинно ознайомитись з апеляціями і прийняти необхідні міри покарання для стрільців, що не дотримуються правил або демонструють неспортивну поведінку.

15.5.7 Журі повинно забезпечити постійну присутність хоча б двох членів журі на території стрільби.

15.5.8 Члени журі, що помітили порушення, не можуть напряму втручатися в винесення суддівського рішення, однак вони повинні проінформувати журі про свої спостереження.

15.6 Відповідальні за стрілецькі лінії.

15.6.1 Перед початком змагань дизайнери майданчиків пропонують планування стрілецьких ліній з траєкторіями та з запропонованими намальованими варіантами різних типів мішеней для наступних осіб:

- членів журі, відповідальних за стрілецькі лінії
- Головного судді.

15.6.2 Пропозиції, що описані в розділі 15.6.1, можуть бути змінені для відповідності технічним і суддівським правилам, а також правилам техніки безпеки і безпеки оточуючого середовища, а також, в більш широкому сенсі - духу змагань FITASC.

15.6.3 Всі стрілецькі лінії можуть бути встановлені тільки після того, як їх схвалить члени журі і Головний суддя.

15.6.4 Головний суддя передає інструкції суддівства кожному судді на стрілецьких місцях.

15.6.5 Траєкторії, затверджені журі або дизайнерами польотів, не можуть бути змінені суддею лінії. Однак, у випадку несправності машинки або раптової зміни погоди судді дозволено перенастроїти неправильну траєкторію, якщо:

- a. мішень не вилітає;
- b. траєкторію мішені суддя вважає небезпечною

При цьому рекомендується викликати дизайнера польотів або члена журі для перевірки виправленої траєкторії.

15.6.6 До проведення змагань забороняється проводити тренування на стрілецьких лініях, затверджених уповноваженими посадовими особами для проведення змагань.

15.7 Апеляційне журі

15.7.1 Апеляційне журі може створюватися на кожне міжнародне змагання для розглядання протестів стрільців або FITASC стосовно рішень журі.

15.7.2 Апеляційне журі формується керівником FITASC (або його представником), керівником технічного комітета (або його представником), а також керівником національної федерації - організатору FITASC (або його представником).

15.7.3 Апеляційне журі створюється в той самий період часу, що і журі.

15.7.4 Якщо апеляційне журі не створюється, рішення журі являються остаточними і не підлягають оскарженню.

Розділ 16 - Процедура проведення чемпіонату

16.1 Програма міжнародних змагань складається із двохсот мішеней, одна серія складається із двадцяти п'яти мішеней. В виключних обставинах журі може змінити кількість мішеней програми, якщо вважатиме за необхідне. В цьому випадку організатори відшкодовують стрільцям вартість невикористаних мішеней по ціні тренувальних мішеней.

16.2 Стрільба проводиться в групах по шість чоловік, які визначаються жеребкуванням. Стрільці стріляють у порядку ротації по стрілецьким місцям, а також під час стрільби дуплетів. На міжнародних змаганнях члени команд з однієї країни розподіляються по різним групам настільки, наскільки це можливо. Оргкомітет оголошує час і склад груп заздалегідь.

16.3 На кожному стрілецькому місці, кожен стрілець в групі спочатку стріляє в одиночні мішені, а потім - дуплети в порядку ротації (якщо журі не вирішить зворотнє).

16.4 На кожному стрілецькому місці всі траєкторії польотів демонструються першому стрільцю в групі, що стоїть на стрілецькому місці. Суддя по проханню стрільця, що стоїть на стрілецькому місці, може повторити показ мішеней, але не більше двох разів для кожної мішені з програми.

16.5 Під час демонстрації мішеней не допускається стрільба або моделювання стрільби, в протилежному випадку в силу вступає розділ 12.1 і 12.2.

16.6 Стрільцям не демонструються сигнальні дуплети. Кожному першому стрільцю в групі демонструються тільки синхронні і послідовні дуплети. Суддя, за проханням стрільця, що стоїть на стрілецькому місці, може повторити показ синхронних і послідовних дуплетів, але не більше двох разів для кожного дуплету з програми.

16.7 Стрільці повинні прибути на стрілецьке місце вчасно. Якщо стрілець відсутній в момент, коли оголошують його ім'я, суддя повинен назвати його ім'я і номер три рази на протязі однієї хвилини. Якщо стрілець не пропустив свою чергу стріляти в одиночні мішені на першому стрілецькому місці, він може приєднатися до групи, не отримавши покарання. Якщо стрілець не приєднається до групи до того, як наступить його черга стріляти, всі одиночні мішені і дуплети, в які не здійснювався постріл, зараховуються як "ПРОМАХ". Якщо стрілець приходить на наступні стрілецькі місця (2, 3, 4 і т.д.), всі мішені на попередніх стрілецьких місцях, в які не здійснювався постріл, зараховується як "ПРОМАХ". Ні за яких обставин стрілець не може стріляти **з другою групою** на стрілецькій лінії, на якій він пропустив одне або два стрілецьких місця.

16.8 Якщо стрілець вважатиме, що у нього є поважна причина для запізнення і запізнення відбулося по незалежним від нього обставинам, він повинен:

- а) не приєднуватися до своєї групи під час серії;
- б) звернутися до журі в письмовому вигляді;
- г) виконати рішення журі;
- д) стріляти свою серію в другій групі після отримання згоди журі.

Якщо журі вважатиме, що причина, вказана стрільцем, не являється поважною, стрілець отримує покарання у вигляді двадцяти п'яти "ПРОМАХІВ" на кожен стрілецький ліній, де він не стріляв.

16.9 У випадку неправильного спрацювання металевий машинки або призупинки стрільби більше як на 10 хвилин, суддя повинен знову продемонструвати мішені стрільцям.

16.10 Під час міжнародних змагань, результати реєструються суддею або його представником, який також може бути стрільцем. Результати кожної серії потім відображаються на центральному табло.

16.11 Покидаючи кожне стрілецьке місце, стрільці повинні переконатися, що їх результат правильно записаний в протокол. Любий стрілець, що оспорує зареєстрований результат, повинен негайно проінформувати про це суддю (але остаточне рішення залишається за останнім), який тим не менш може проконсультуватися і скористатися порадою (розділ 9.5.2) до того, як винести остаточне рішення. Після завершення даного процесу консультації ніякі апеляції не приймаються.

Розділ 17 - Одяг

17.1 Учасники змагань повинні бути одягнуті належним чином. Забороняється одягати короткі шорти; дозволені тільки довгі (типу "бермуди", довжиною максимум 5см вище колін). Голий торс під стрілецьким жилетом заборонено. Сорочки, як мінімум, повинні мати короткий рукав і комірець, сорочки без комірця повинні мати круглий виріз (як у футболки). Носіння сандалій заборонено з міркувань безпеки.

Номер стрільця повинен бути прикріплений до його/її верхньої частини спини між плечима і талією, бути повністю видимим і носитися до закінчення змагань.

За кожне порушення даних правил суддя виносить перше попередження, Нездатність виконати цю вимогу приведе в подальшому до штрафних санкцій, аж до виключення спортсмена з участі в змаганнях по рішення журі.

На церемонії відкриття під час параду національних команд їх члени повинні бути одягнуті у форму своєї національної команди або бути одягнуті у брюки та блайзер.

На церемонії закриття всі нагороджені стрільці повинні бути присутні при врученні призу в одязі своєї національної команди.

Розділ 18 - Перестрілювання

18.1 У випадку перестрілювання за три призових місця журі обирає нову стрілецьку ліній (якщо для проведення перестрілювання достатньо часу).

18.2 Стрільці, що закінчили стрільбу з результатом нижче третього місця, але з однаковою кількістю очків, вважаються рівними, місця розподіляються з урахуванням результатів, починаючи з останньої серії в зворотньому порядку.

18.3 Перестрілювання складаються з серій з 25 мішеней. Якщо стрільці показують однаковий результат, вони стріляють серію «ДО ПРОМАХУ», де стрілець, що отримав перший "ПРОМАХ", виключається за умови, що всі стрільці відстріляли однакову кількість мішеней. Переможцем стає останній стрілець після того, як всі його суперники вибули. У випадку однакового результату і тільки при перестрілюванні

сигнальний дуплет рахується комбінацією двох мішеней, де не враховується положення мішені "ПРОМАХ", чи був дуплет відстріляний як "ВРАЖЕНА" і "ПРОМАХ" або "ПРОМАХ" і "ВРАЖЕНА".

18.4 Стрільба проводиться по діючим правилами, але незайняті місця в групі не заповнюються.

18.5 Якщо перестрілювання від самого початку не було заплановано як частину змагань, спортсмени, що беруть участь в перестрілюванні, повинні бути на зв'язку з журі, щоб бути готовими до стрільби на протязі 15 хвилин з моменту їх виклику. Стрільці, що відсутні під час перестрілювання, будуть дискваліфіковані.

18.6 Журі може вирішити відкласти перестрілювання на наступний день з форс-мажорних обставин. Відсутні при цьому стрільці дискваліфікуються.

18.7 Команди з однаковою кількістю очків розподіляються по місцях згідно кількості вражених мішеней, починаючи з останньої серії в зворотньому порядку (7,6,5,4,3,2,1...).

| | |
|----------------------|---|
| Група: | Група з шести стрільців, обраних у випадковому порядку, що стріляють одночасно на одній і тій самій лінії - майданчику. |
| Серія: | Одна серія включає 25 мішеней, по яким стріляють на одній і тій самій лінії - майданчику. |
| Метальна машинка: | Машинка або пристрій для метання мішеней. |
| Постріл: | Відповідає стрільбі одним набоем. |
| Мішень: | Див. розділ 2.3 |
| Траєкторія: | Напрямок польоту мішені в просторі. |
| Стрілецька лінія: | Одна стрілецька лінія включає в себе декілька стрілецьких місць, утворюючи майданчик для 25 мішеней. |
| Стрілецьке місце: | Позиція для стрільби (коло або квадрат). |
| Вражена мішень: | Мішень, вражена згідно Правилам (ВРАЖЕНА). |
| Промак: | Мішень, в яку здійснено промах згідно Правилам (ПРОМАХ). |
| Дизайнер майданчику: | Спеціаліст, відповідальний за траєкторії на стрілецьких лініях |
| Неправильна мішень: | Мішень або траєкторія мішени, що вважається неправильною згідно Правилам. |

ПРАВИЛА ЗАТВЕРДЖЕНІ НА ЧЕРГОВІЙ ГЕНЕРАЛЬНІЙ АСАМБЛЕЇ 18 липня 2024 року.

Міжнародна федерація стрільби з спортивно-мисливської рушниці
 Чемпіонат світу зі спортивного XX/XX - XX/XX 200X, Хххххххххх

| Група № 1 | | Суддя: 1 2 3 4 | | | | | | | | | | | | | | | | | | | | | | | | | | |
|-----------|---------------|---|--------|----|----|----|----|----|----|----|----|----|----|----|----|----|----|----|---|---|---|---|---|---|---|---|---|--------|
| Номер | Прізвище/Ім'я | Категорія | Мішені | | | | | | | | | | | | | | | | | | | | | | | | | Всього |
| | | | 25 | 24 | 23 | 22 | 21 | 20 | 19 | 18 | 17 | 16 | 15 | 14 | 13 | 12 | 11 | 10 | 9 | 8 | 7 | 6 | 5 | 4 | 3 | 2 | 1 | |
| | | | 25 | 24 | 23 | 22 | 21 | 20 | 19 | 18 | 17 | 16 | 15 | 14 | 13 | 12 | 11 | 10 | 9 | 8 | 7 | 6 | 5 | 4 | 3 | 2 | 1 | |
| | | | 25 | 24 | 23 | 22 | 21 | 20 | 19 | 18 | 17 | 16 | 15 | 14 | 13 | 12 | 11 | 10 | 9 | 8 | 7 | 6 | 5 | 4 | 3 | 2 | 1 | |
| | | | 25 | 24 | 23 | 22 | 21 | 20 | 19 | 18 | 17 | 16 | 15 | 14 | 13 | 12 | 11 | 10 | 9 | 8 | 7 | 6 | 5 | 4 | 3 | 2 | 1 | |
| | | | 25 | 24 | 23 | 22 | 21 | 20 | 19 | 18 | 17 | 16 | 15 | 14 | 13 | 12 | 11 | 10 | 9 | 8 | 7 | 6 | 5 | 4 | 3 | 2 | 1 | |
| | | | 25 | 24 | 23 | 22 | 21 | 20 | 19 | 18 | 17 | 16 | 15 | 14 | 13 | 12 | 11 | 10 | 9 | 8 | 7 | 6 | 5 | 4 | 3 | 2 | 1 | |
| | | | 25 | 24 | 23 | 22 | 21 | 20 | 19 | 18 | 17 | 16 | 15 | 14 | 13 | 12 | 11 | 10 | 9 | 8 | 7 | 6 | 5 | 4 | 3 | 2 | 1 | |

